

EVOLUCION DEL ABORTO EN GINEGRANADA A TRAVES DE CINCO AÑOS. ESTUDIO ESTADISTICO

AUTORES: Francisca García Gallego y Bernardo O. Acuña, Ginecólogos; Catalina García Sánchez, Trabajadora Social.



Estudio de la evolución de las cifras de aborto en Granada (**Ginegranada**) expresadas en tasa por mil (**mujeres comprendidas entre 15-44 años**) del año 2003-2007, comparándolas con las tasas a nivel Nacional.

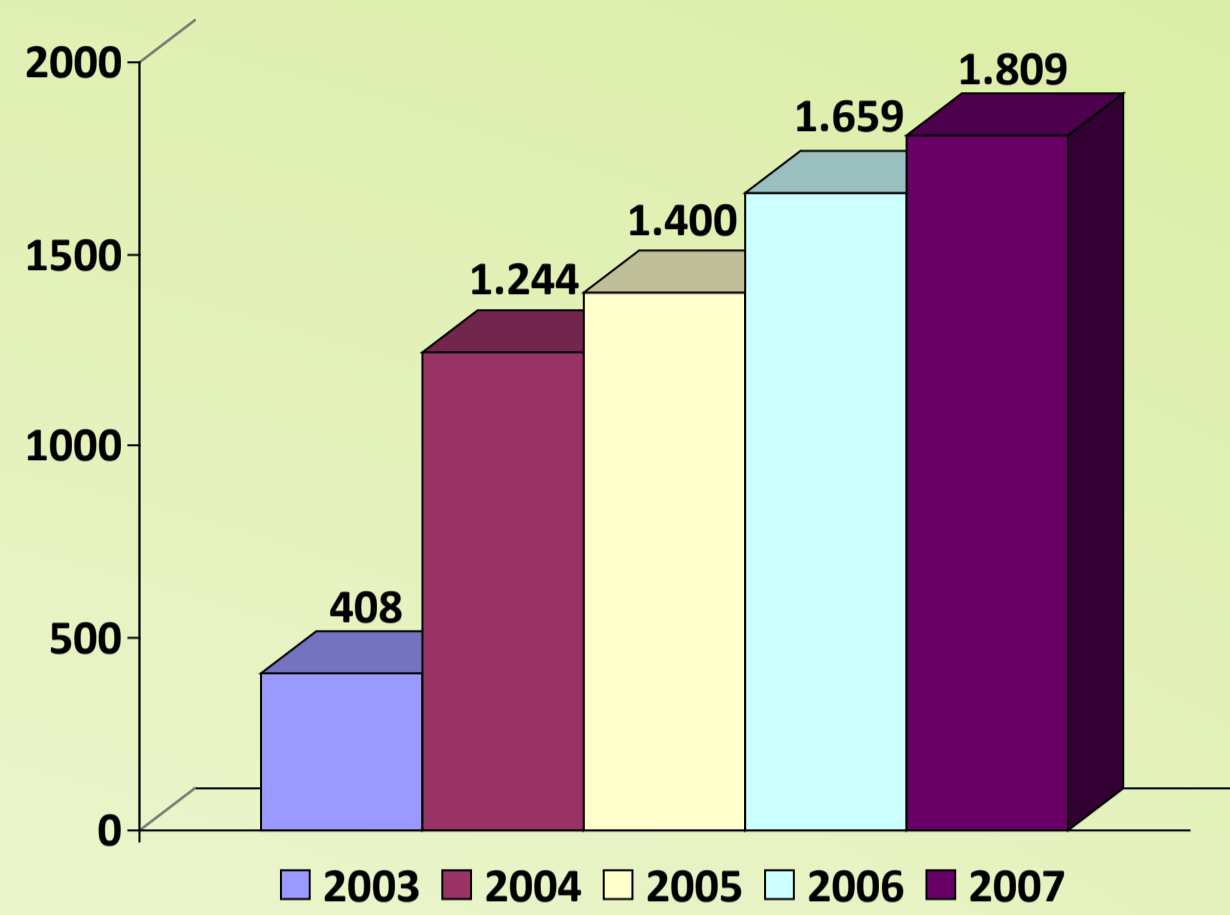
Estudio específico en cifras de la mujer inmigrante (tasa por mil) en comparación con la mujer de origen español en Granada (**Ginegranada**).

Perfil de la mujer que interrumpe la gestación (edad, nacionalidad) y de otros aspectos de salud reproductiva (paridad, repetidoras de IVE, métodos anticonceptivos) y la evolución sufrida en estos últimos cinco años. Comparación con el perfil de la mujer que interrumpe su gestación en España (2006).

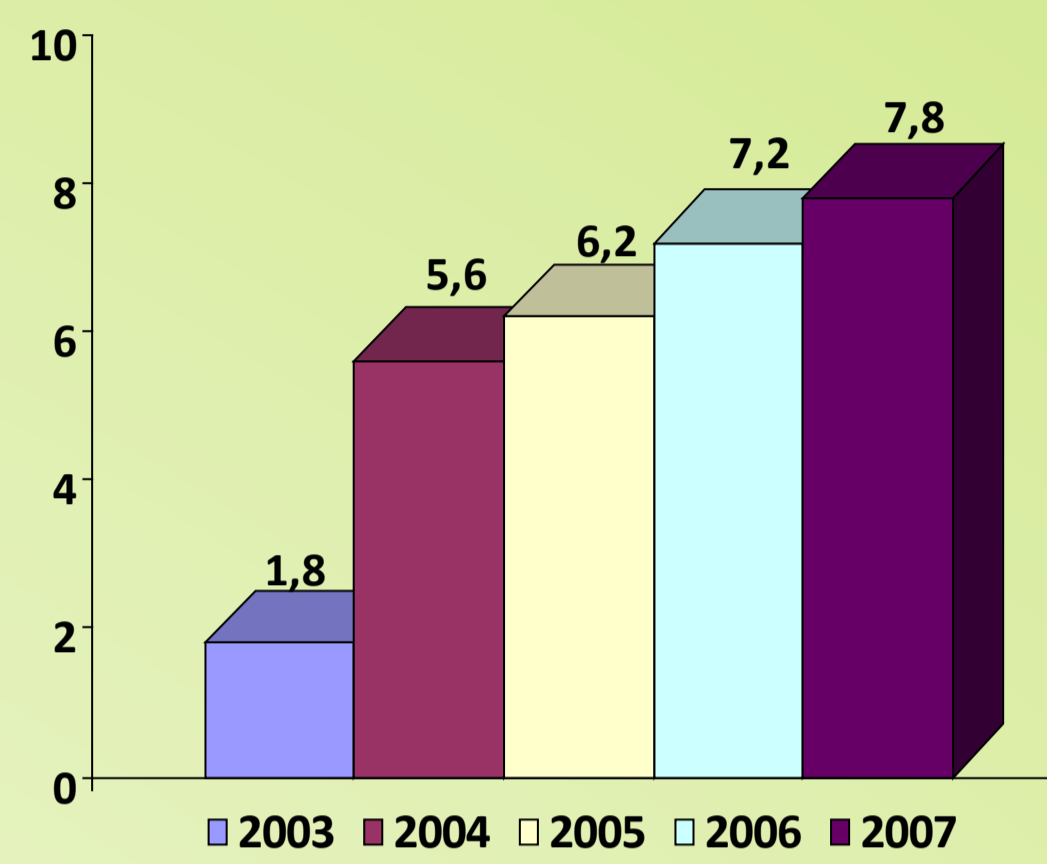
MATERIAL Y MÉTODO

- **Diseño:** Estudio cuantitativo
- **Ámbito de Estudio:** desde 2003 a 2007
- **Sujetos:** Mujeres que acuden a la clínica a someterse a una IVE
- **Recogida de datos:** Historias clínicas, Instituto Nacional de Estadística, Ministerio sanidad y Consumo.
- **Variables de estudio:** Número total, Nacionalidad, Edad, Hijos, Abortos anteriores, Causa del embarazo, Métodos anticonceptivos usados. Tasas por mil del total, Tasas por mil del total de extranjeras y españolas.

TOTAL DE IVES



TOTAL IVE GINEGRANADA. TASA POR 1.000.

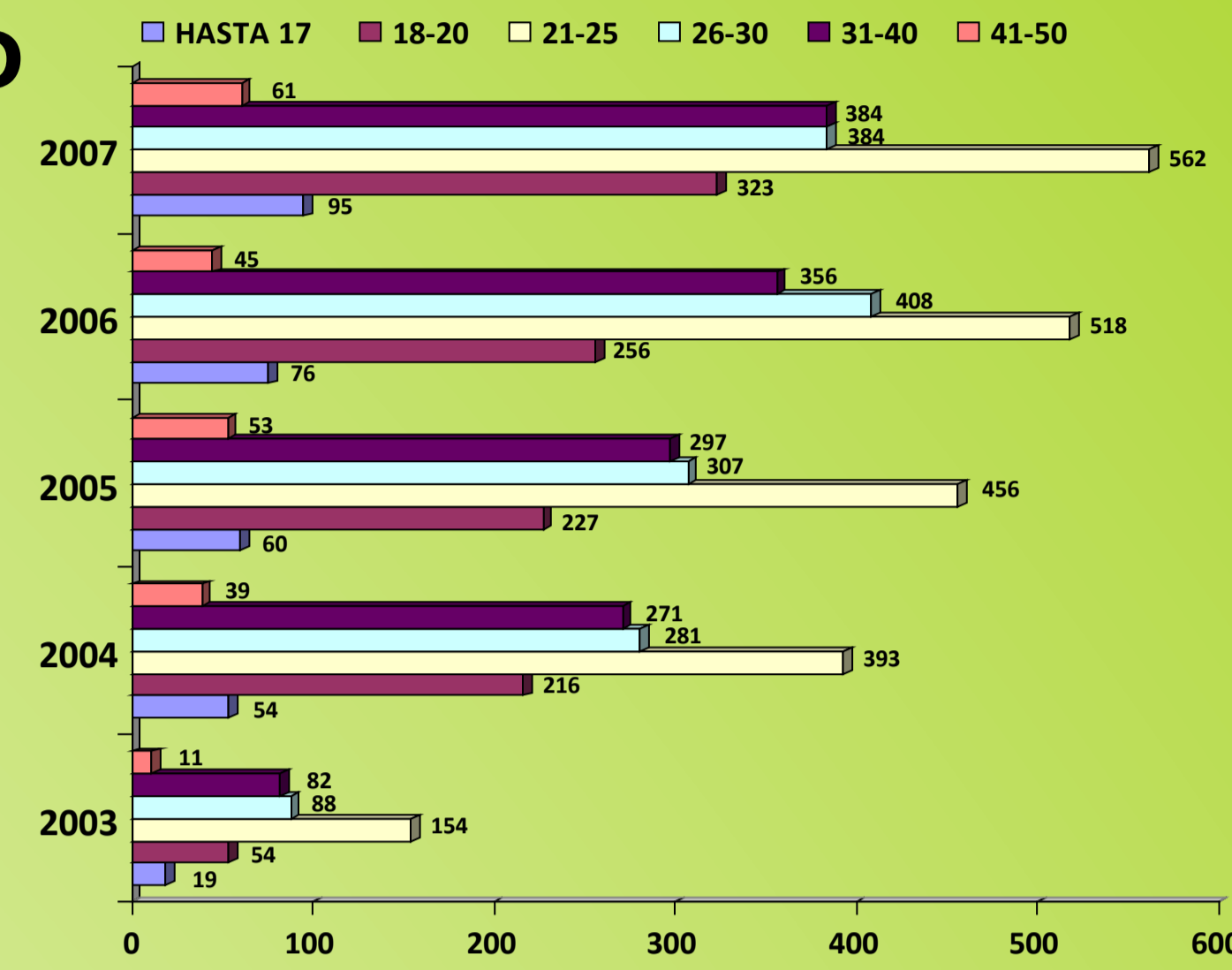


TOTALES

• El número de IVEs ha crecido de forma ininterrumpida en los cinco años estudiados.

• La tasa por mil ha crecido en 6 mujeres más que abortan por cada mil empadronadas de 15 a 44 años. En 2007 la tasa por mil es de 7.8.

EDAD



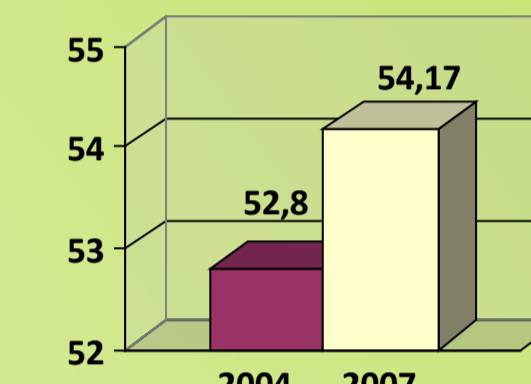
EDAD

• De todos los grupos estudiados, podemos concluir que la edad predominante de las mujeres que acuden a la clínica durante los cinco años investigados, oscila entre los 21 y 25 años.

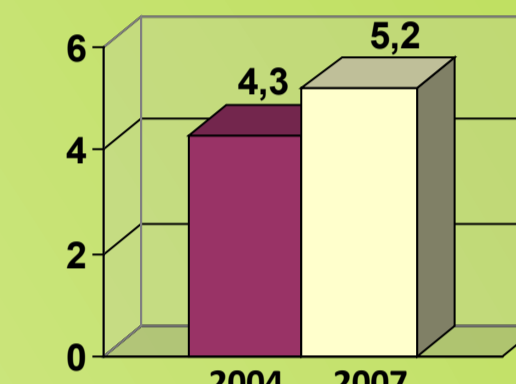
• **MENORES DE 25 AÑOS:** Las menores de 25 años son el grupo más numeroso en los cinco años, siendo en la actualidad el 54.19% del total de las pacientes.

• **MENORES DE 18 AÑOS:** Aumento poco significativo (1%).

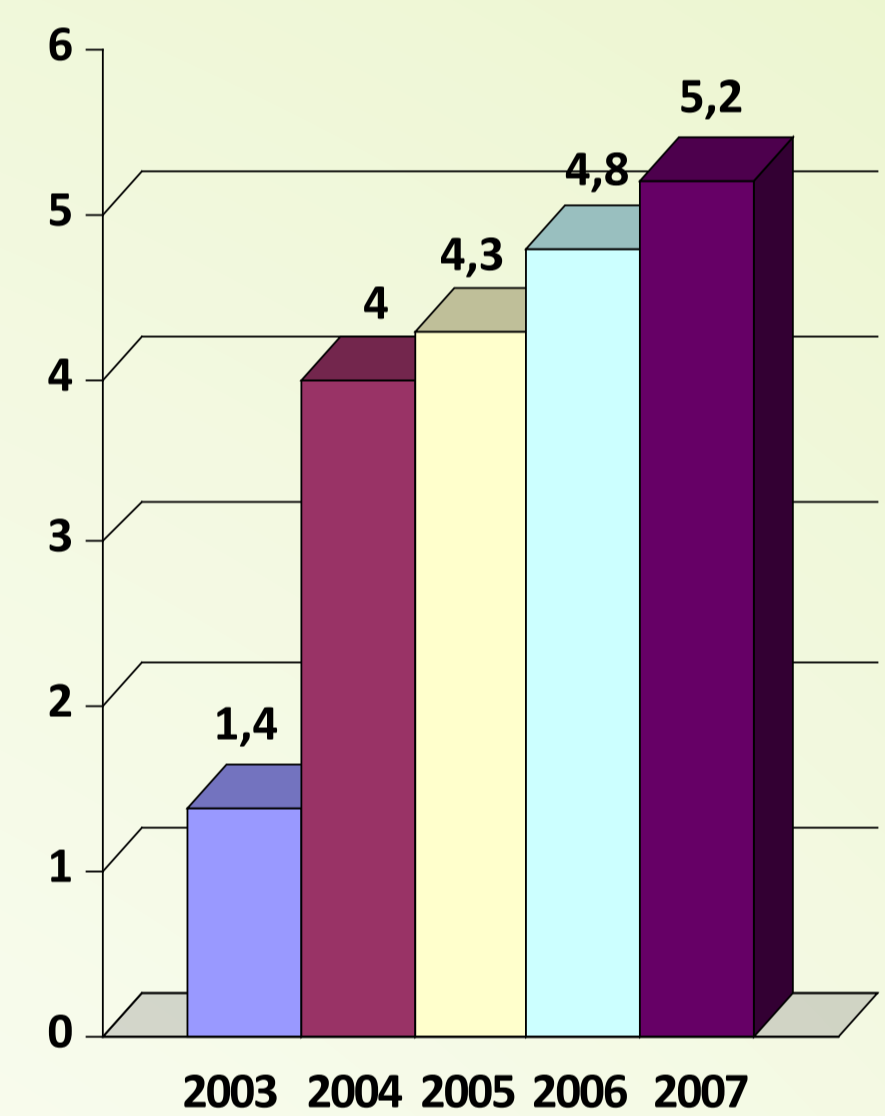
MENORES DE 25 AÑOS



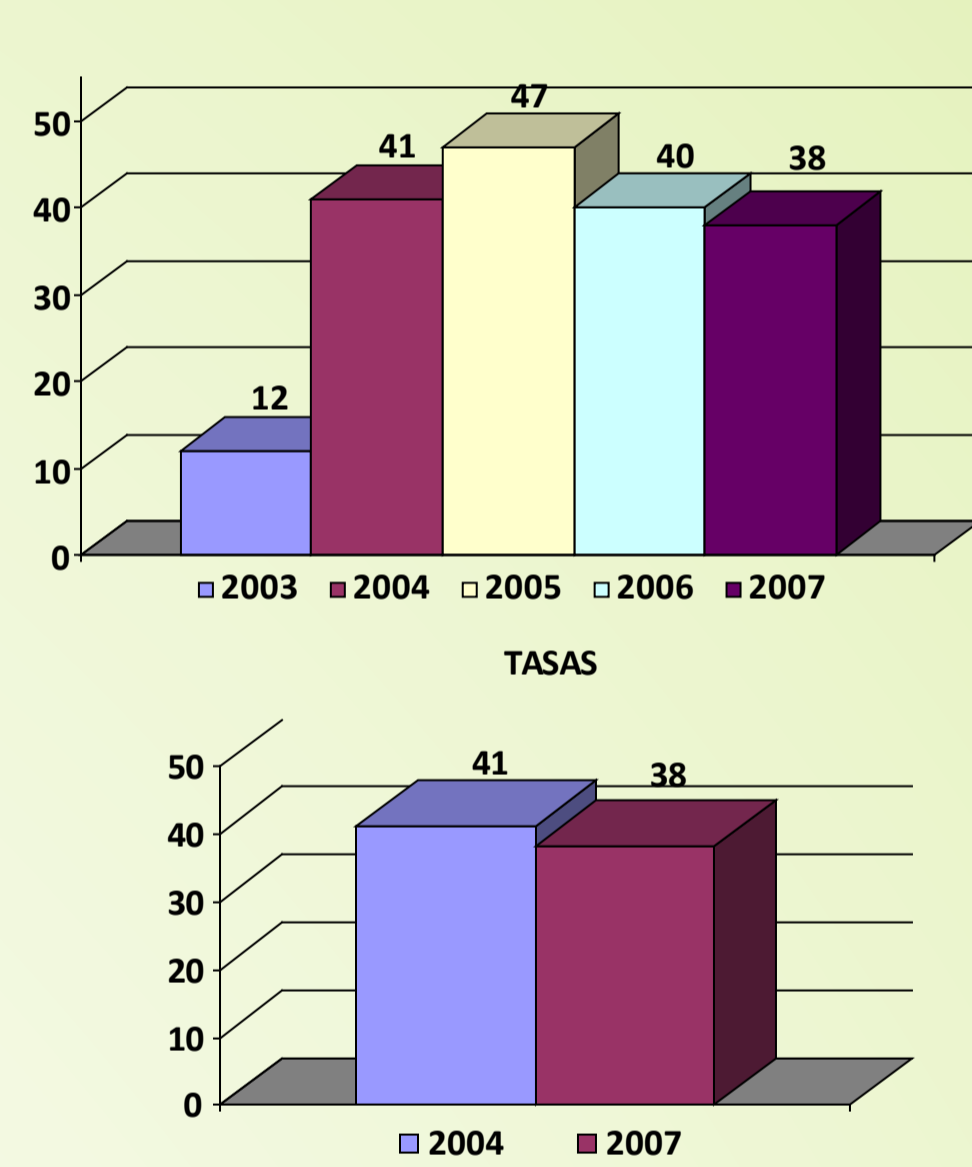
MENORES DE 18 AÑOS



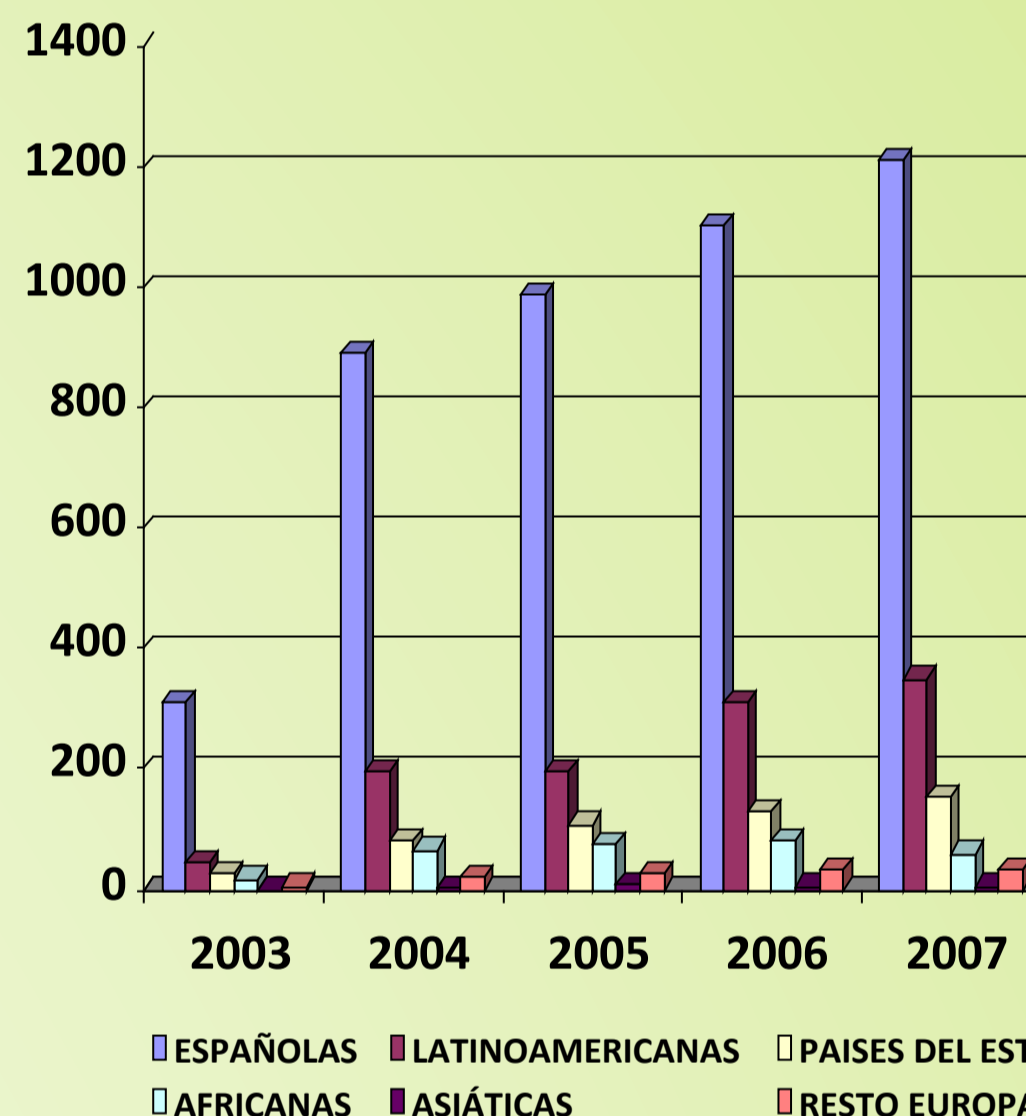
TOTAL DE MUJERES ESPAÑOLAS QUE ABORTAN EN GINEGRANADA. TASAS POR 1.000.



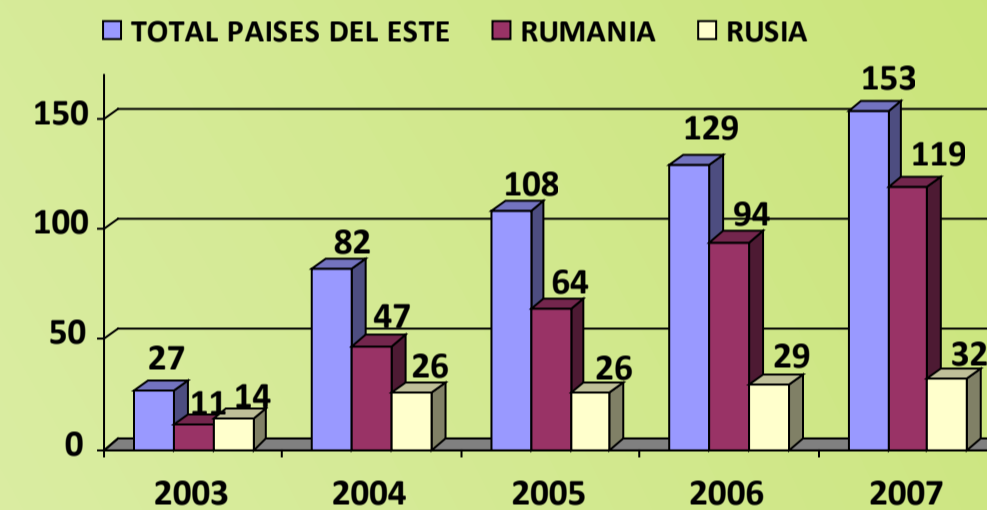
TOTAL DE MUJERES INMIGRANTES QUE ABORTAN EN GINEGRANADA. TASAS POR 1.000.



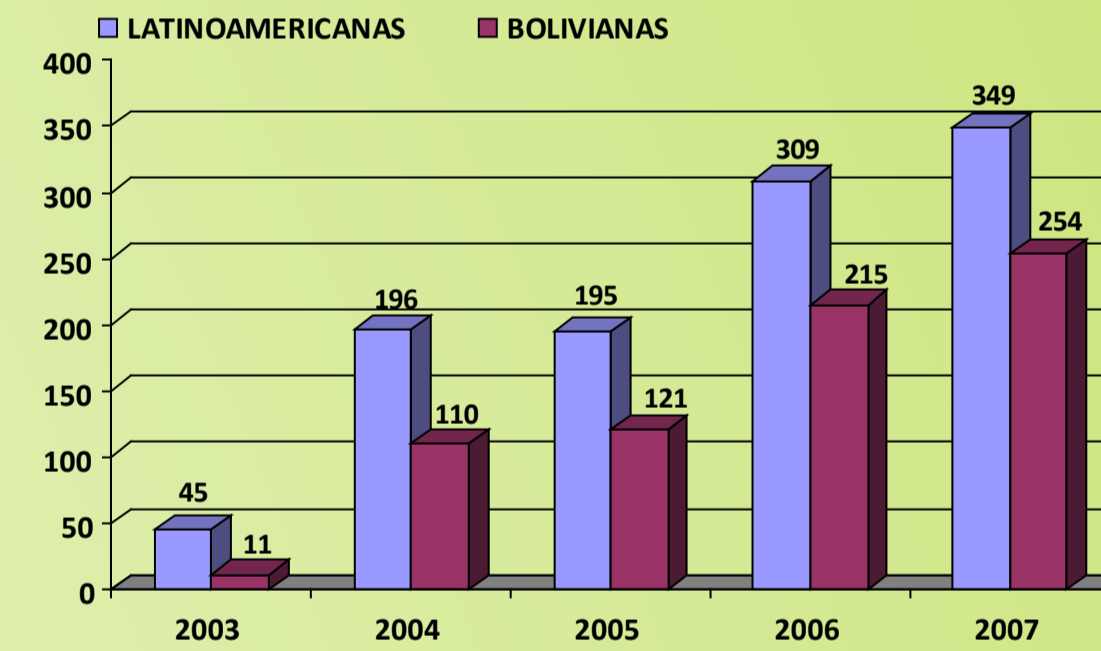
NACIONALIDADES



PAISES DEL ESTE



LATINOAMERICANAS



MUJERES INMIGRANTES

1. NACIONALIDAD

• Del total de mujeres que recurrieron al aborto, observamos que a través de los años va aumentando el número de inmigrantes que acuden a la clínica. Por origen destacan las de procedencia latinoamericana.

• Dentro de las mujeres procedentes de Latinoamérica, el grupo más numeroso son las de origen boliviano.

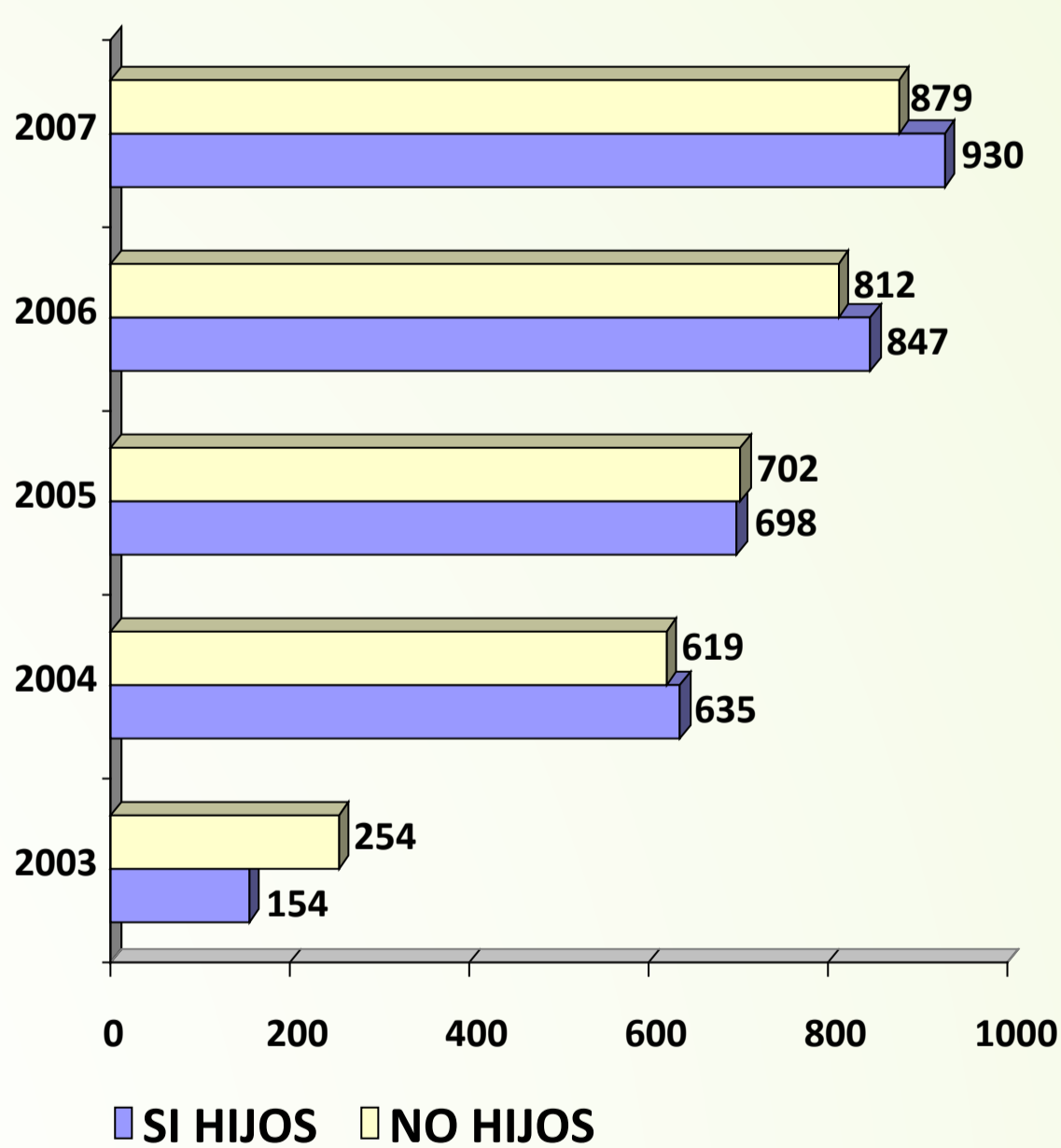
2. TASAS

• En 2007 la tasa por mil en mujeres inmigrantes es de 38. En la mujer de origen español es de 5.2.

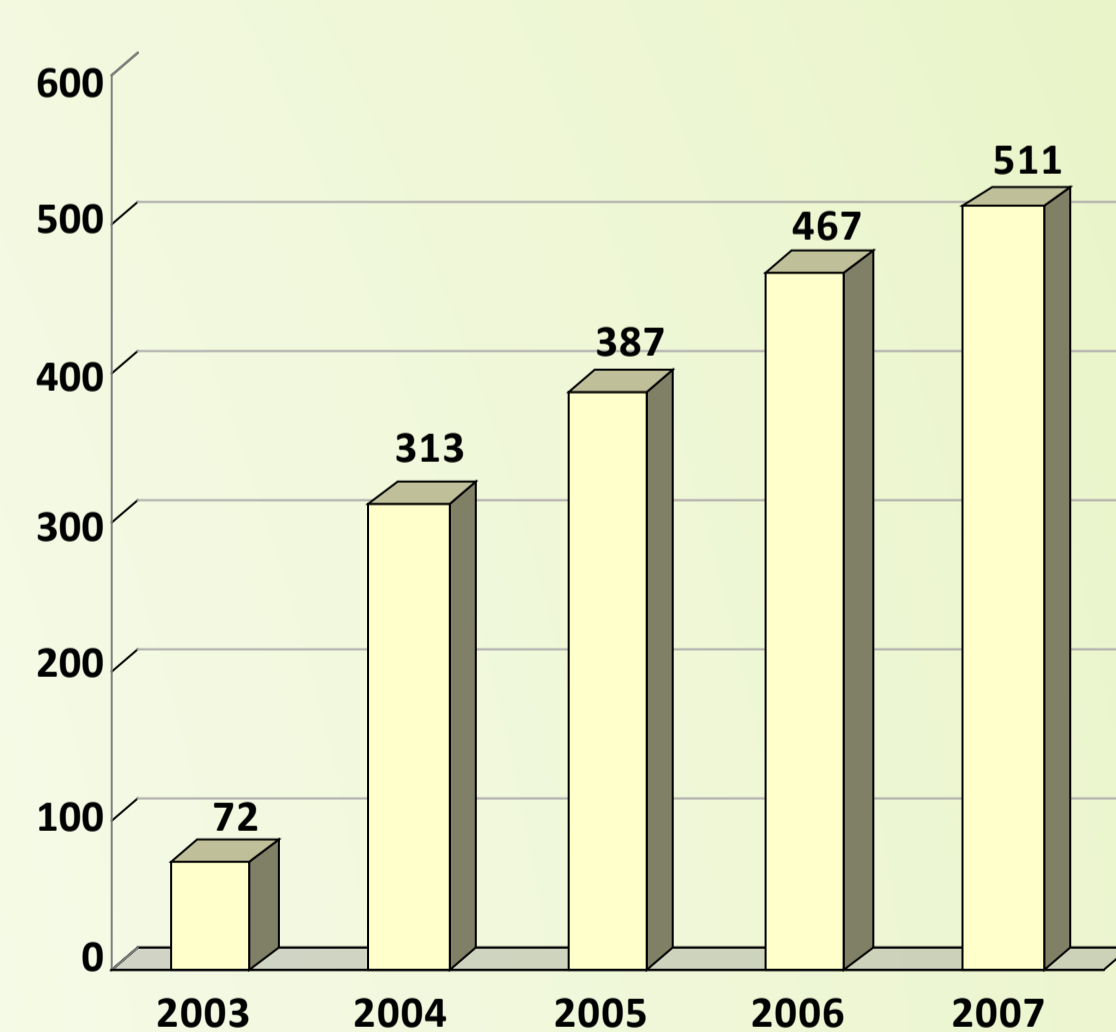
• Comparando la tasa por mil de mujeres entre 15-44 años de mujeres españolas que abortan en Ginegranada en 2007 (5.2), con la de la mujer inmigrante (38), observamos que la tasa se multiplica por 7.

• Comparando 2004 y 2007 baja en 3 puntos la tasa por mil.

HIJOS



ABORTOS ANTERIORES



PARIDAD

1. **HIJOS:** El porcentaje de mujeres con y sin hijos son muy parecidos, predominando en los dos últimos años las mujeres que han tenido hijos. En 2007 las mujeres con hijos representan el 51%

2. **ABORTOS ANTERIORES:** Observamos que a través de los años, aumenta el número de mujeres que con anterioridad han tenido algún aborto. En la actualidad suponen un 28,24% del total.

PERFIL DE LA MUJER QUE ABORTA EN GRANADA. GINEGRANADA AÑO 2006.

Mujer española, con edad comprendida entre 21-25 años, con hijos, que no ha tenido ningún aborto con anterioridad y se queda embarazada porque no ha usado ningún método anticonceptivo.

PERFIL DE LA MUJER QUE ABORTA EN ESPAÑA AÑO 2006

Mujer española, con edad comprendida 20-34 años, con hijos que no ha tenido ningún aborto con anterioridad y se queda embarazada porque no usa ningún método anticonceptivo

COMPARACION DEL PERFIL DE LA MUJER QUE ACUDE A GINEGRANADA CON EL PERFIL DE LA MUJER QUE ABORTA EN ESPAÑA. DATOS 2006.

Nº ABORTOS AÑO 2006 ESPAÑA 101.592
Nº ABORTOS GINEGRANADA 1.659

La tasa nacional tiene un incremento del 10.8% con respecto al año anterior. En **Ginegranada** dicho aumento es del 4%

TASA POR 1.000 NACIONAL 10,62
TASA POR 1.000 GRANADA 7,2

Existe una diferencia de 3 por mil en **Ginegranada**, con la tasa a nivel nacional

EDAD (MENORES DE 25 AÑOS)

PORCENTAJE NACIONAL 2006 38,6%
PORCENTAJE GINEGRANADA 51,23%

La media de menores de 25 años es mucho más alta en **Ginegranada** que la Estatal

HIJOS

PORCENTAJE NACIONAL 51,2%
PORCENTAJE GINEGRANADA 51,05 %

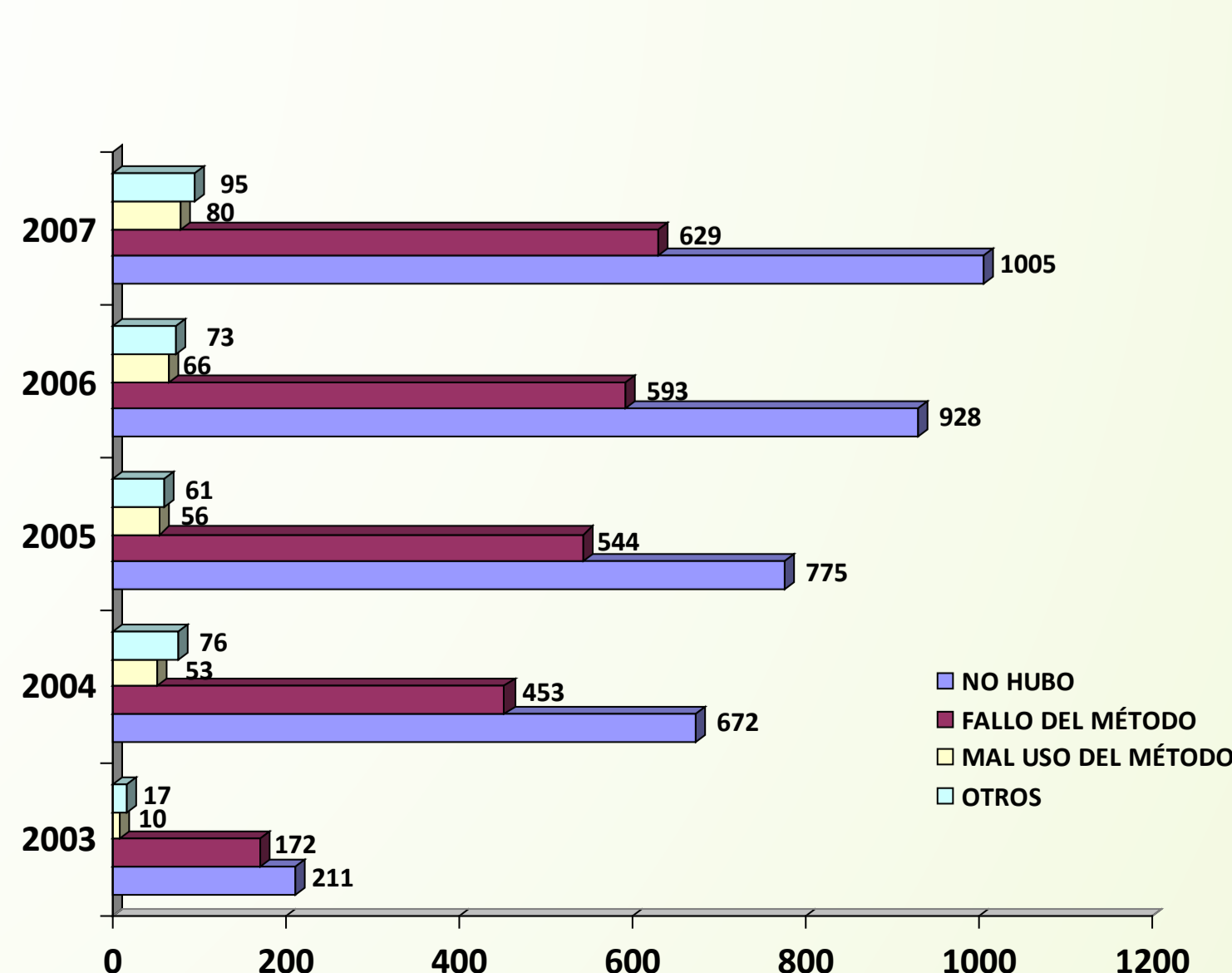
El porcentaje de mujeres con hijos es similar en **Ginegranada** que el Estatal.

ABORTOS PROVOCADOS

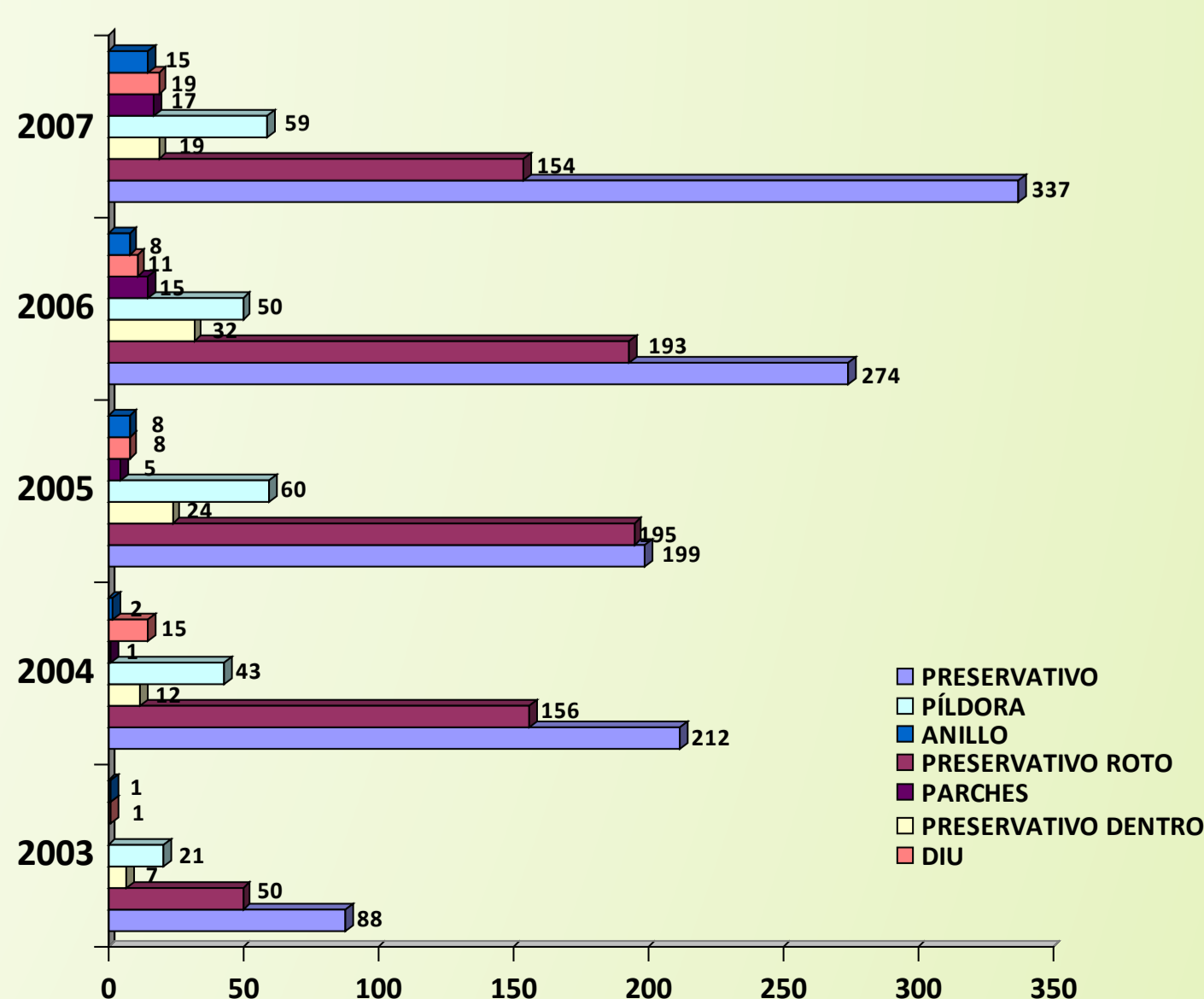
PORCENTAJE NACIONAL 28%
PORCENTAJE GINEGRANADA 28%

El porcentaje de mujeres que han tenido algún aborto con anterioridad, es igual en **Ginegranada** que el Estatal.

CAUSAS DEL EMBARAZO



MÉTODOS ANTICONCEPTIVOS MAS USADOS



CAUSAS DEL EMBARAZO Y MÉTODOS ANTICONCEPTIVOS USADOS

• Del total de mujeres que interrumpieron el embarazo, en todos los años alegaron la mayoría no haber usado ningún método anticonceptivo. En el 2007 suponen el 55% del total

• El preservativo es el método más usado en los cinco años estudiados. Aumenta significativamente a través de los años las pacientes que dicen que se quedan embarazadas porque el preservativo se ha roto.